

junioři

EYOF 2019

Disciplína	Limit	OR	Překročení limitu	Jméno
100M	00:56,01	00:58,27	4,0350%	Kučera
200M	02:05,63	02:10,59	3,9481%	Koutný
100Z	00:58,23	00:58,60	0,6354%	Bursa
100Z	00:58,23	00:59,70	2,5245%	Matula
200Z	02:06,23	02:06,58	0,2773%	Bursa
200Z	02:06,23	02:10,57	3,4382%	Čajka
100P	01:05,30	01:08,07	4,2420%	Míček
200P	02:22,96	02:27,17	2,9449%	Bursa
50VZ	00:23,98	00:24,72	3,0859%	Míka
100VZ	00:52,06	00:53,77	3,2847%	Míka
100VZ	00:52,47	00:54,51	3,8879%	Chocholátý
200VZ	01:53,44	01:57,04	3,1735%	Chocholátý
200VZ	01:53,44	01:58,85	4,7690%	Matula
400VZ	04:01,90	04:08,39	2,6829%	Chocholátý
400VZ	04:01,90	04:09,75	3,2451%	Čajka
400VZ	04:01,90	04:10,15	3,4105%	Koutný
1500VZ	15:56,22	16:35,24	4,0807%	Koutný
200PZ	02:08,05	02:07,56	-0,3827%	Bursa
200PZ	02:08,05	02:11,26	2,5068%	Matula
400PZ	04:34,40	04:27,64	-2,4636%	Bursa

Vysvětlivky:

	splněný limit
	nesplněný limit - plavec je v pořadí

Juniorky


EYOF 2019


Disciplína	Limit	OR	Překročení limitu	Jméno
100M	01:03,12	01:04,95	2,8992%	Říhová
100M	01:03,12	01:04,00	1,3942%	Kinterová
200M	02:21,60	02:22,15	0,3884%	Kinterová
100Z	01:05,14	01:07,31	3,3313%	Bešíková
100Z	01:05,14	01:07,42	3,5002%	Tužilová
200Z	02:20,12	02:27,64	5,3668%	Červenková D.
100P	01:13,11	01:12,86	-0,3420%	Příbylová
100P	01:13,11	01:14,29	1,6140%	Fraňková
200P	02:37,54	02:39,48	1,2314%	Fraňková
200P	02:37,54	02:40,62	1,9551%	Fišerová
50VZ	00:26,87	00:27,43	2,0841%	Bešíková
50VZ	00:26,87	00:27,12	0,9304%	Tužilová
100VZ	00:58,28	00:59,16	1,5100%	Tužilová
100VZ	00:58,28	00:59,39	1,9046%	Říhová
200VZ	02:06,51	02:08,91	1,8971%	Javorková
200VZ	02:06,51	02:07,94	1,1303%	Kinterová
400 VZ	04:25,63	04:27,64	0,7567%	Kinterová
800VZ	09:01,97	09:05,35	0,6237%	Kinterová
200PZ	02:22,60	02:26,14	2,4825%	Javorková
200PZ	02:22,60	02:28,62	4,2216%	Lelková
400PZ	05:02,65	05:12,59	3,2843%	Červenková K.

Pořadí juniorů EYOF 2019

Disciplína	Limit	OR	Překročení limitu	Jméno	Pořadí
400PZ	04:34,40	04:27,64	-2,4636%	Bursa	1.
200PZ	02:08,05	02:07,56	-0,3827%	Bursa	*
200Z	02:06,23	02:06,58	0,2773%	Bursa	*
100Z	00:58,23	00:58,60	0,6354%	Bursa	*
200PZ	02:08,05	02:11,26	2,5068%	Matula	2.
100Z	00:58,23	00:59,70	2,5245%	Matula	*
400VZ	04:01,90	04:08,39	2,6829%	Chocholatý	3.
200P	02:22,96	02:27,17	2,9449%	Bursa	*
50VZ	00:23,98	00:24,72	3,0859%	Míka	4.
200VZ	01:53,44	01:57,04	3,1735%	Chocholatý	*
400VZ	04:01,90	04:09,75	3,2451%	Čajka	5.
100VZ	00:52,06	00:53,77	3,2847%	Míka	*
400VZ	04:01,90	04:10,15	3,4105%	Koutný	6.
200Z	02:06,23	02:10,57	3,4382%	Čajka	*
100VZ	00:52,47	00:54,51	3,8879%	Chocholatý	*
200M	02:05,63	02:10,59	3,9481%	Koutný	*
100M	00:56,01	00:58,27	4,0350%	Kučera	7.
1500VZ	15:56,22	16:35,24	4,0807%	Koutný	*
200VZ	01:53,44	01:58,85	4,7690%	Matula	
100P	01:05,30	01:08,98	5,6355%	Balón	8.

Vysvětlivky:


 pořadí závodníka - splňuje kvótu pro nominaci

 pořadí závodníka - nesplňuje kvótu pro nominaci

Pořadí juniorek EYOF 2019

Disciplína	Limit	OR	Překročení limitu	Jméno	Pořadí
100P	01:13,11	01:12,86	-0,3420%	Příbylová	1.
200M	02:21,60	02:22,15	0,3884%	Kinterová	2.
800VZ	09:01,97	09:05,35	0,6237%	Kinterová	*
400 VZ	04:25,63	04:27,64	0,7567%	Kinterová	*
50VZ	00:26,87	00:27,12	0,9304%	Tužilová	3.
200VZ	02:06,51	02:07,94	1,1303%	Kinterová	*
200P	02:37,54	02:39,48	1,2314%	Fraňková	4.
100M	01:03,12	01:04,00	1,3942%	Kinterová	*
100VZ	00:58,28	00:59,16	1,5100%	Tužilová	*
100P	01:13,11	01:14,29	1,6140%	Fraňková	*
200VZ	02:06,51	02:08,91	1,8971%	Javorková	5.
100VZ	00:58,28	00:59,39	1,9046%	Říhová	6.
200P	02:37,54	02:40,62	1,9551%	Fišerová	7.
50VZ	00:26,87	00:27,43	2,0841%	Bešíková	8.
200PZ	02:22,60	02:26,14	2,4825%	Javorková	*
100M	01:03,12	01:04,95	2,8992%	Říhová	*
50VZ	00:26,87	00:27,71	3,1262%	Bešíková	*
400PZ	05:02,65	05:12,59	3,2843%	Červenková K.	9.
100Z	01:05,14	01:07,31	3,3313%	Bešíková	*
100Z	01:05,14	01:07,42	3,5002%	Tužilová	*
200PZ	02:22,60	02:28,62	4,2216%	Lelková	10.
200Z	02:20,12	02:27,64	5,3668%	Červenková D.	11.

Vysvětlivky:

 pořadí závodníka - splňuje kvótu pro nominaci

 pořadí závodníka - nesplňuje kvótu pro nominaci